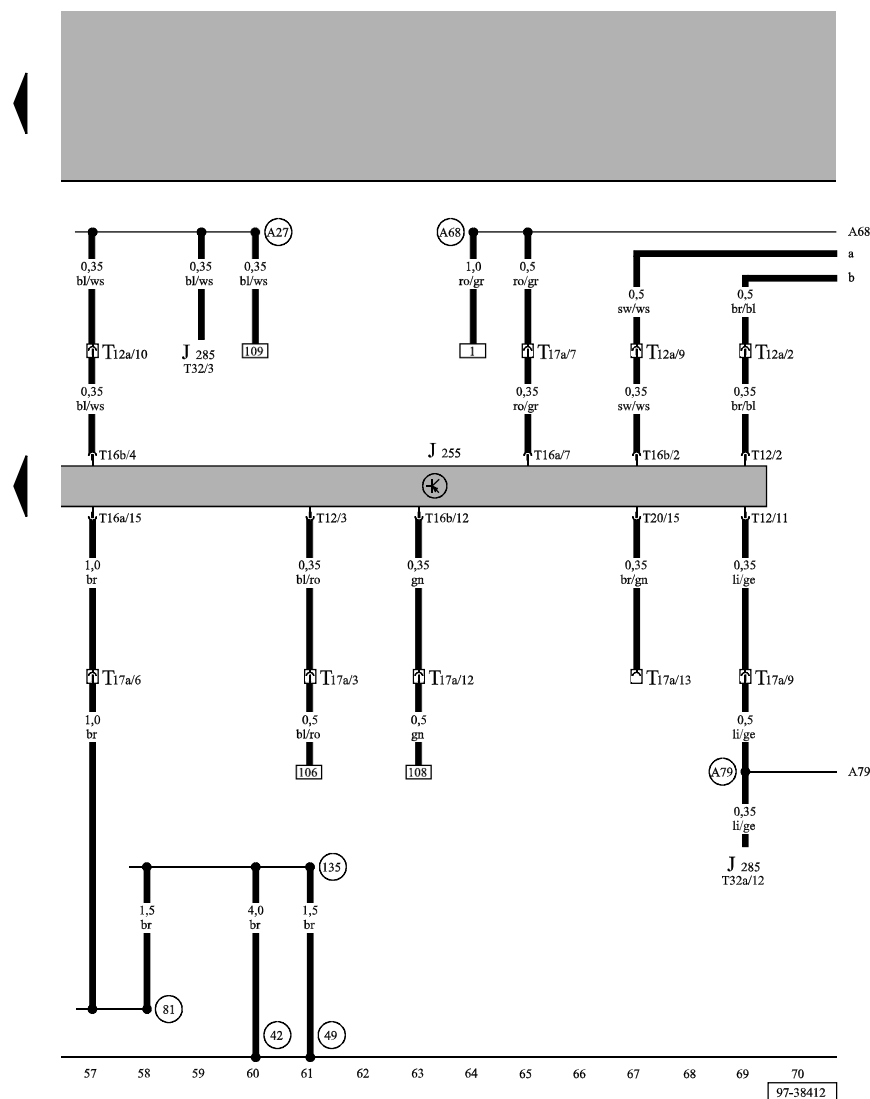


## Golf/Bora

## Stromlaufplan

Nr. 120 / 6



ws = weiss  
 sw = schwarz  
 ro = rot  
 rt = rot  
 br = braun  
 gn = grün  
 bl = blau  
 gr = grau  
 li = lila  
 vi = lila  
 ge = gelb  
 or = orange  
 rs = rosa

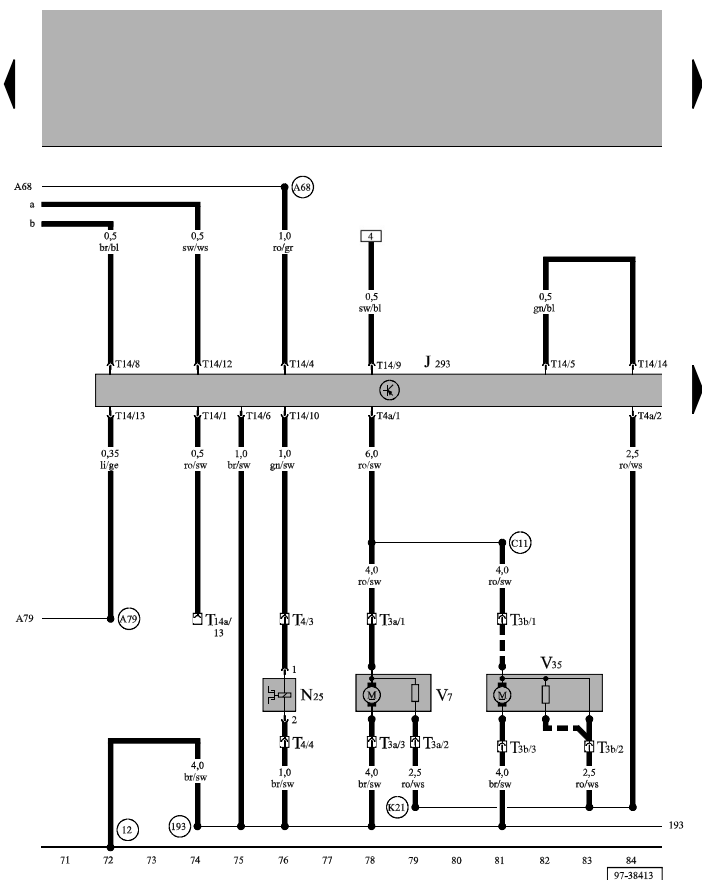
## Steuergerät für Climatronic

- J255 - Steuergerät für Climatronic
- J285 - Steuergerät im Schalttafeleinsatz
- T12 - Steckverbindung 12fach
- T12a - Steckverbindung 12fach, hinter der Schalttafel mitte
- T16a - Steckverbindung 16fach
- T16b - Steckverbindung 16fach
- T17a - Steckverbindung 17fach, hinter der Schalttafel mitte
- T20 - Steckverbindung 20fach
- T32 - Steckverbindung 32fach, blau, am Schalttafeleinsatz
- T32a - Steckverbindung 32fach, grün, am Schalttafeleinsatz
- 42 - Massepunkt neben Lenksäule
- 49 - Massepunkt an der Lenksäule
- 81 - Masseverbindung 1 im Schalttafelleitungsstrang
- 135 - Masseverbindung 2 im Schalttafelleitungsstrang
- A27 - Verbindung (Geschwindigkeitssignal) im Schalttafelleitungsstrang
- A68 - Verbindung (30, Klimaanlage) im Schalttafelleitungsstrang
- A79 - Verbindung (Heißeuchte) im Schalttafelleitungsstrang

## Golf/Bora

## Stromlaufplan

Nr. 120 / 7



### Steuergerät für Lüfter für Kühlmittel, Lüfter für Kühlmittel, Magnetkupplung für Klimaanlage

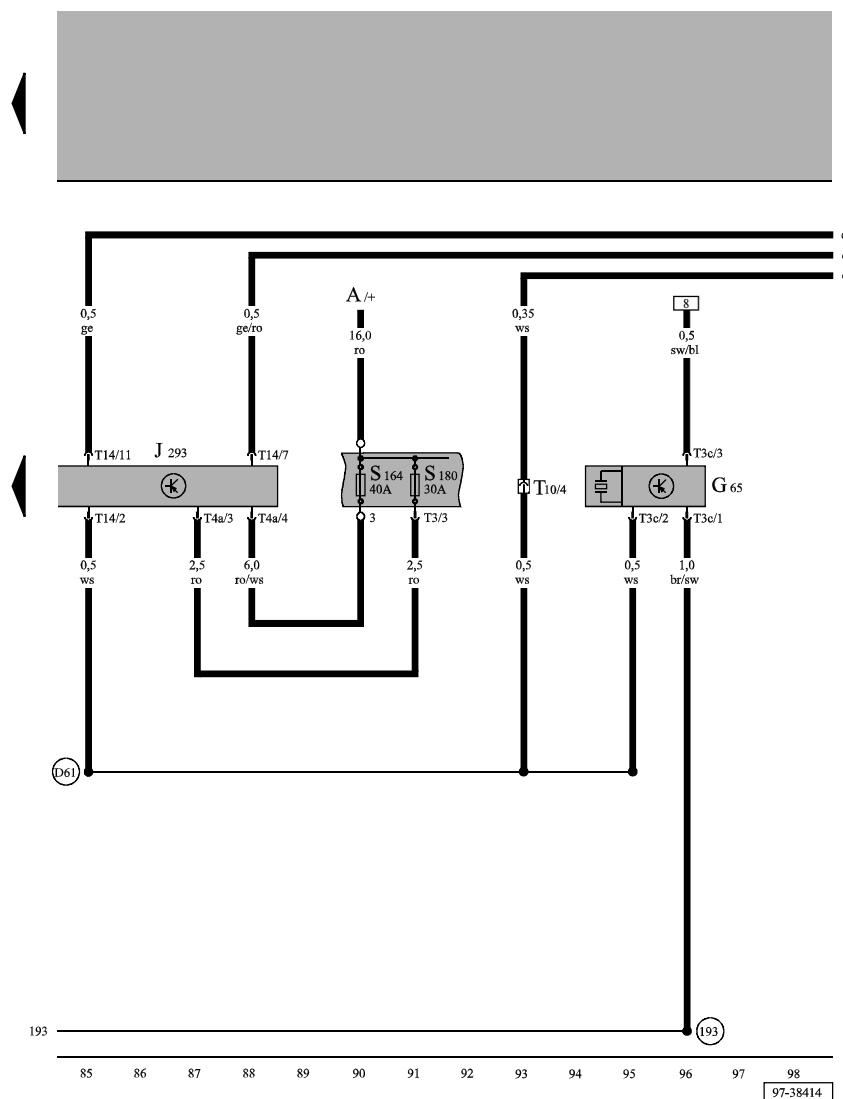
- J293 - Steuergerät für Lüfter für Kühlmittel, im Motorraum vorn links
- N25 - Magnetkupplung für Klimaanlage
- T3a - Steckverbindung 3fach, im Motorraum vorn links
- T3b - Steckverbindung 3fach, im Motorraum vorn links
- T4 - Steckverbindung 4fach, nahe Anlasser
- T4a - Steckverbindung 4fach
- T14 - Steckverbindung 14fach
- T14a - Steckverbindung 14fach, nahe Batterie
- V7 - Lüfter für Kühlmittel
- V35 - Lüfter rechts für Kühlmittel\*
- 12 - Massepunkt im Motorraum links
- 193 - Masseverbindung 1 im Leitungsstrang Lüfter für Kühlmittel
- A68 - Verbindung (30, Klimaanlage) im Schaltfelleitungsstrang
- A79 - Verbindung (Heißeuchte) im Schaltfelleitungsstrang
- C11 - Verbindung im Leitungsstrang Lüfter für Kühlmittel
- K21 - Verbindung 1 im Leitungsstrang Lüfter für Kühlmittel
- \* - Ausstattungsabhängig mit Vorwiderstand/ ohne Vorwiderstand
- - Nicht bei allen Ausstattungen vorhanden

ws = weiss  
 sw = schwarz  
 ro = rot  
 br = braun  
 gn = grün  
 bl = blau  
 gr = grau  
 li = lila  
 vi = lila  
 ge = gelb  
 or = orange  
 rs = rosa

## Golf/Bora

## Stromlaufplan

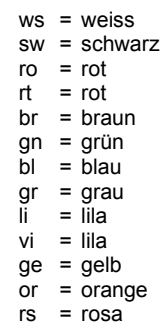
Nr. 120 / 8



## Steuergerät für Lüfter für Kühlmittel, Hochdruckgeber

- A - Batterie
- G65 - Hochdruckgeber
- J293 - Steuergerät für Lüfter für Kühlmittel, im Motorraum vorn links
- S164 - Sicherung 3 (30) im Sicherungshalter Batterie
- S180 - Sicherung 8 (30) im Sicherungshalter Batterie
- T3 - Steckverbindung 3fach
- T3c - Steckverbindung 3fach
- T4a - Steckverbindung 4fach
- T10 - Steckverbindung 10fach, orange, im Schutzgehäuse für Steckverbindungen, im Wasserkasten links
- T14 - Steckverbindung 14fach
- 193 - Masseverbindung 1 im Leitungsstrang Lüfter für Kühlmittel
- D61 - Verbindung (Klimaanlage) im Leitungsstrang Motorraum

Nr. 120 / 9



C	- Drehstromgenerator
G83	- Geber für Kühlmitteltemperatur Kühlerausgang
J361	- Steuergerät für Simos
T4	- Steckverbindung 4fach, nahe Anlasser
T10	- Steckverbindung 10fach, orange, im Schutzgehäuse für Steckverbindungen, im Wasserkasten links
T10d	- Steckverbindung 10fach, grün, im Schutzgehäuse für Steckverbindungen, im Wasserkasten links
T10w	- Steckverbindung, 10-fach, weiß, im Schutzgehäuse für Steckverbindungen, im Wasserkasten links
T121	- Steckverbindung 121fach